

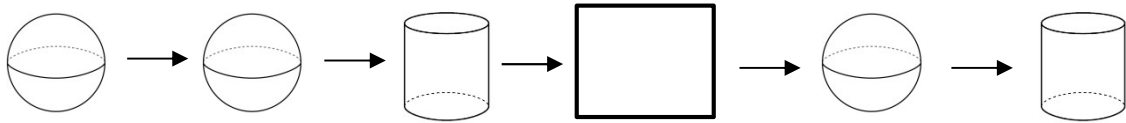
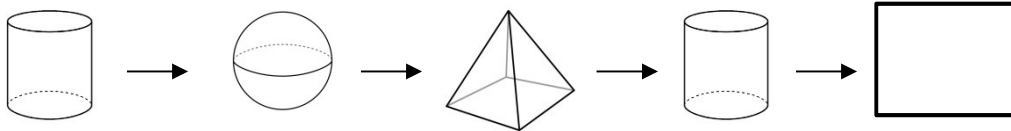
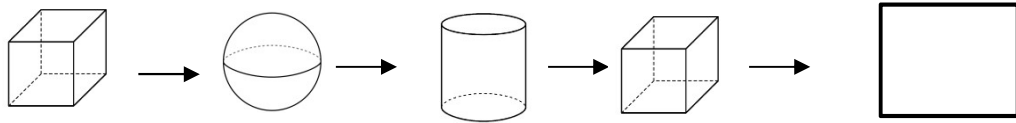
Dragi roditelji,

uz ovaj listić donosimo i nekoliko uputa koje će vam biti korisne pri praćenju djeteta u rješavanju ovih zadataka.

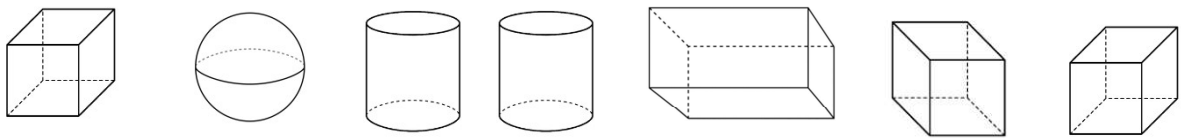
1. Nije potrebno inzistirati na pravilno nacrtanom geometrijskom tijelu jer to dijete ionako ne može. Bitno je da zna objasniti što je nacrtalo.

2. Djeca u prvom razredu matematičke pojmove uče analogijom. Pomozite svome djetetu riješiti ovaj logički niz tako da mu naglas izgovarate: kocka, kugla, valjak, kocka, ... Tako ćete glasovno sugerirati i olakšati odgovor. Nakon nekog vremena takve vježbe, pustite dijete da samostalno rješava zadatke.

1. DOPUNI NIZOVE.



2. OBOJI KOCKE PLAVOM, A KUGLU ZELENOM BOJOM.



3. JEDNAKO VELIKE PIRAMIDE OBOJI ISTOM BOJOM.

